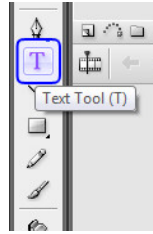


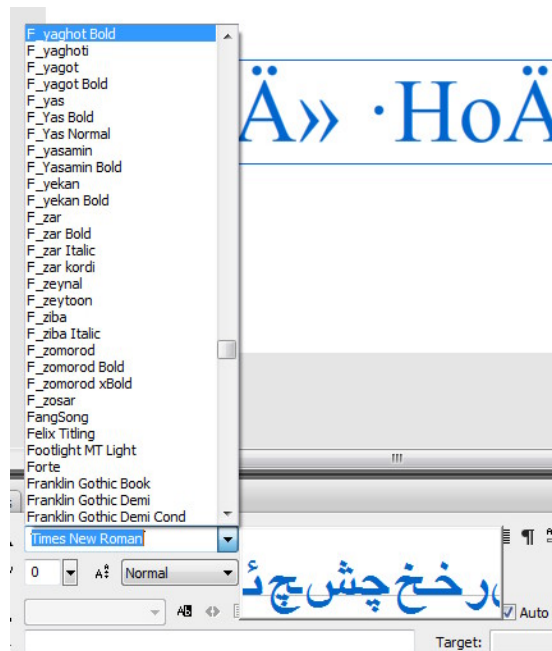
برای فارسی نویسی در برنامه Flash ابتدا متن خود را در برنامه ای همانند برنامه مریم نوشته و آنرا کپی کنید. سپس در برنامه Flash پس از انتخاب ابزار متن، متن کپی شده را فراخوانی نمایید.



متن شما مانند تصویر زیر فراخوانی می شود.



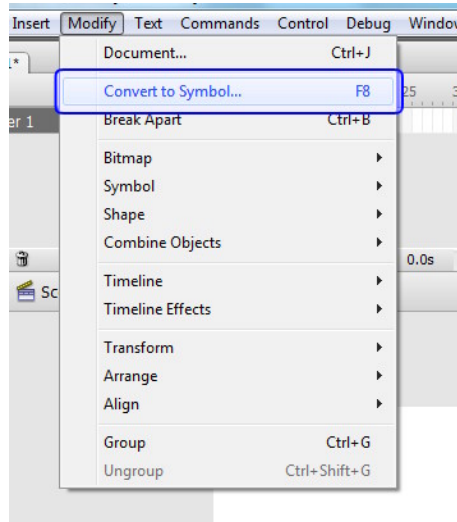
حالا باید با انتخاب قلم مناسب آن را به شکل مناسبی در بیاوریم.



حالا متن شما درست شده است.



در گام بعدی شما باید متن نوشته شده را به گرافیک تبدیل کنید تا در رایانه های دیگر هم به راحتی نمایش داده شود. برای این کار ابتدا متن را توسط ابزار انتخاب، انتخاب کرده و از منوی Modify گزینه Convert to Symbol... را انتخاب کنید و یا کلید F8 را بفشارید.



در پنجره ظاهر شده گزینه آخر، یعنی Graphic را انتخاب کنید تا متن شما تبدیل به یک شکل گرافیکی شود. توجه کنید که متن شما دیگر قابل ویرایش نیست.

